

Master psychologie clinique de la santé

Généralités

Inscrits en Master 2	Questionnaires envoyés	Répondants
93	93	22 soit 24%

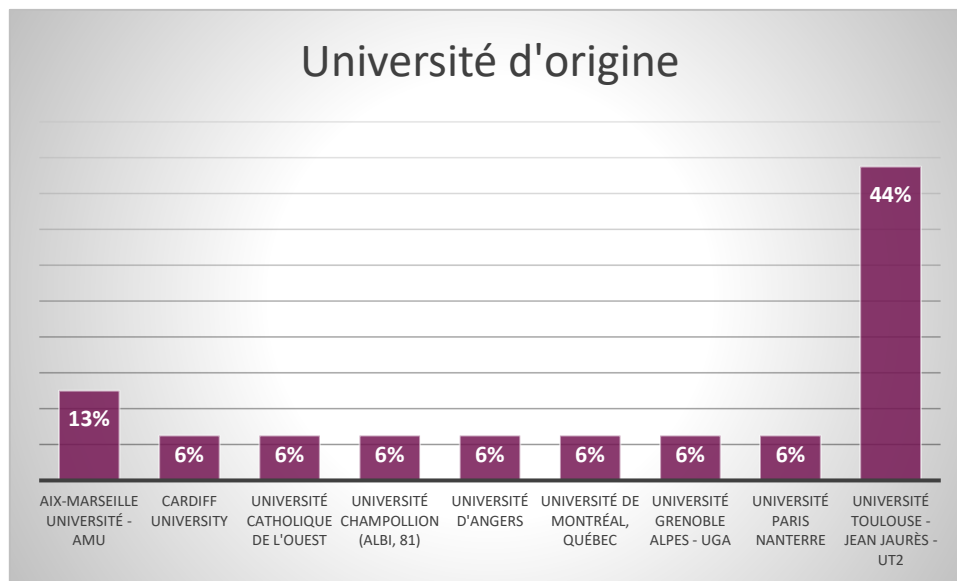
Parmi les répondants :

Sexe	91% de femmes	
Age	23 ans	13%
	24 ans	30%
	25 ans	17%
	26 ans	9%
	27 ans	13%
	28 ans	4%
	29 ans	4%
	30 ans	4%
	59 ans	4%
Nationalité	100% française	
Etudes antérieures	87% de baccalauréat général dont 45% de filière scientifique	

100% des répondants ont validé leur Licence de Psychologie.

33% des répondants ont validé leur Licence à l'ICT.

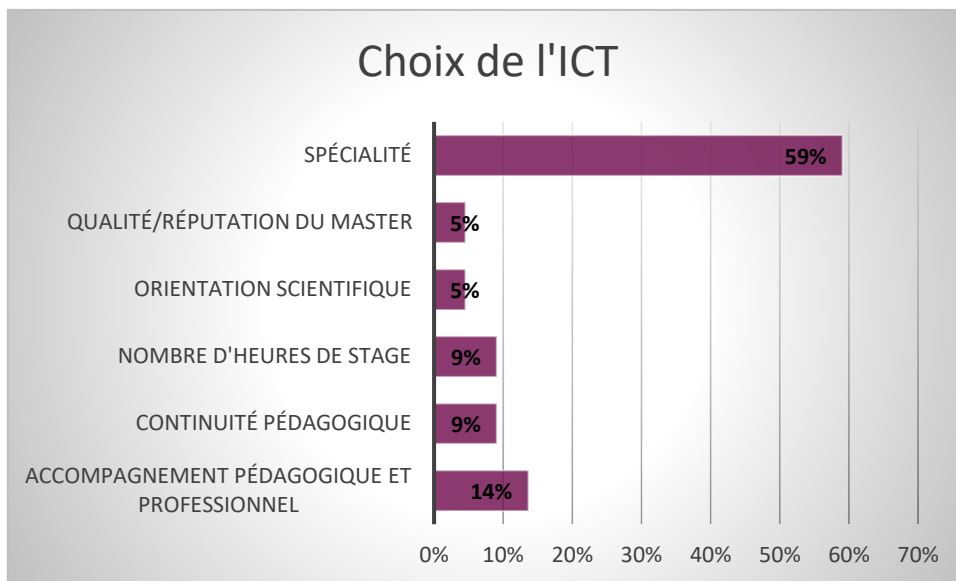
Les répondants extérieurs indiquent leurs universités d'origine réparties comme suit :



14% des répondants déclarent s'être réorientés de formations médicales ou paramédicales vers la psychologie après l'évolution de leur projet professionnel.

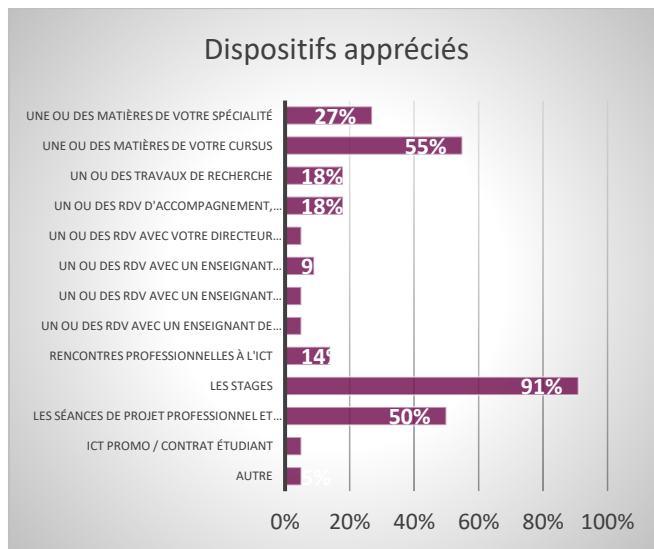
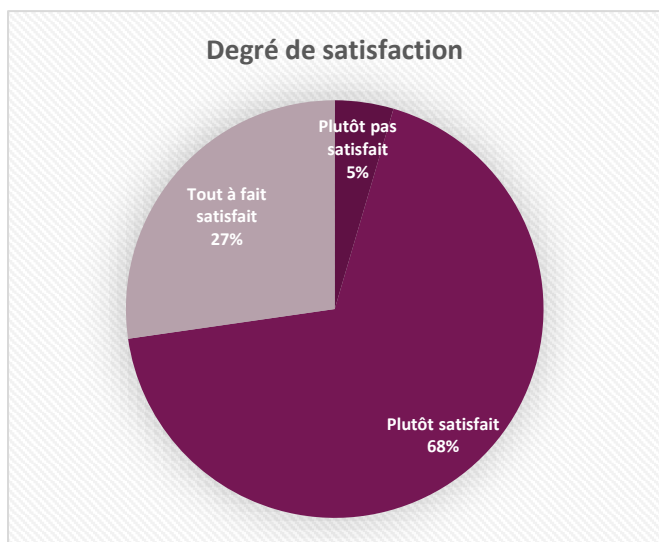
9% des répondants ont validé plusieurs Master 1.

Ce sont les spécialités proposées dans le cadre du Master qui ont motivé le choix de l'ICT de 59% des répondants.

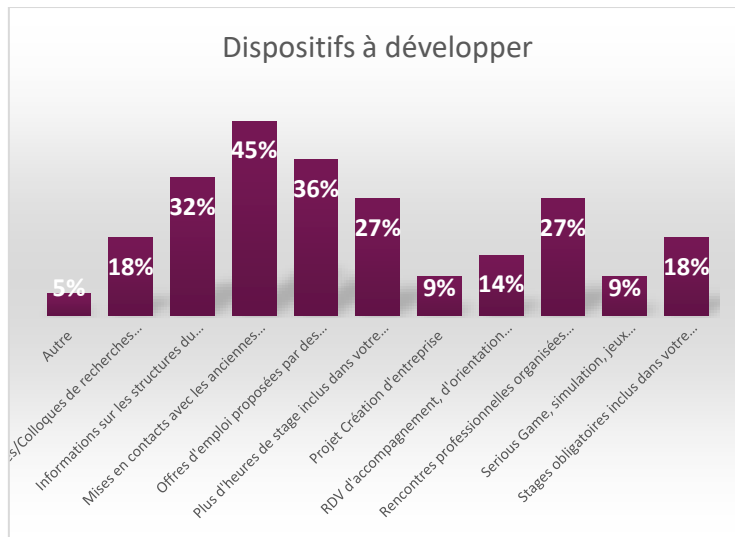


Préparation à l'insertion professionnelle

100% des répondants déclarent avoir été préparés à leur insertion professionnelle. 95% des répondants se disent satisfaits, voire très satisfaits de cet accompagnement. Ce sont les stages qui sont plébiscités, suivis des spécialités du master et les séances de PPP.

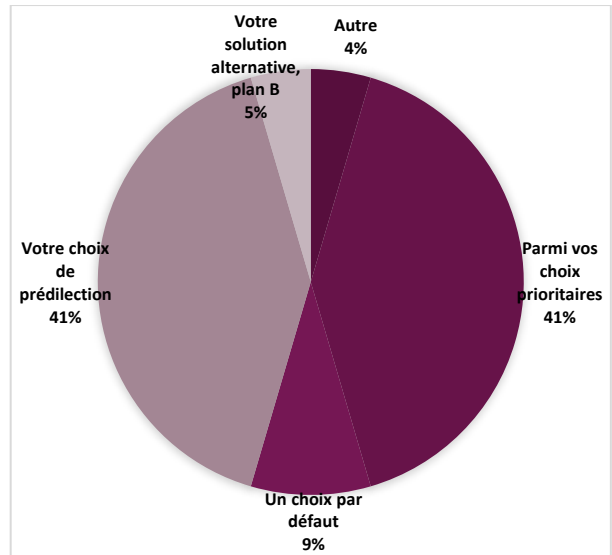
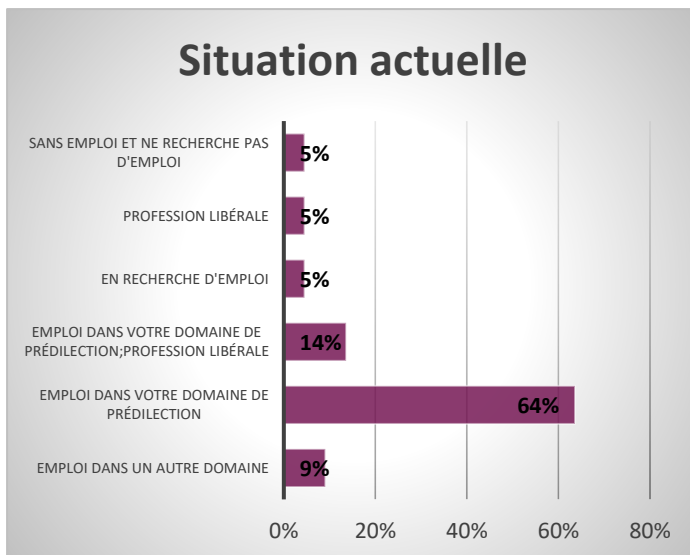


Selon les répondants, le lien avec les *Alumni* de l'ICT devrait être développé, de même que des offres d'emploi ou de stage proposés par des partenaires.

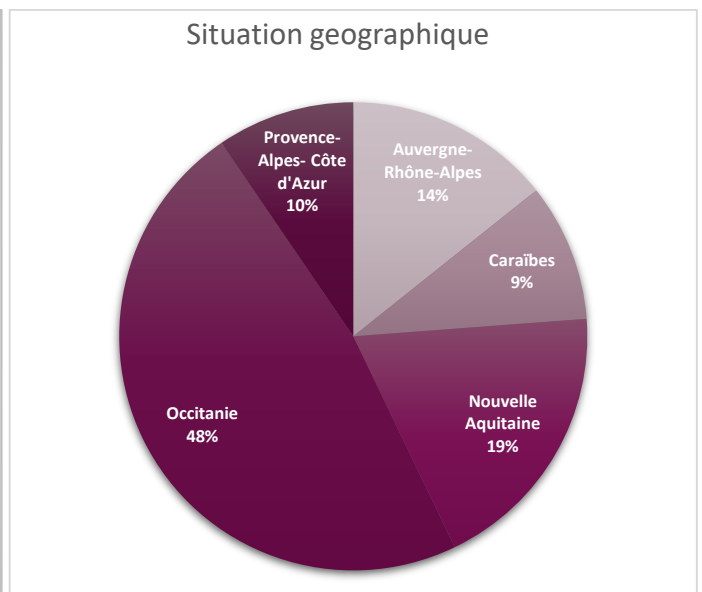
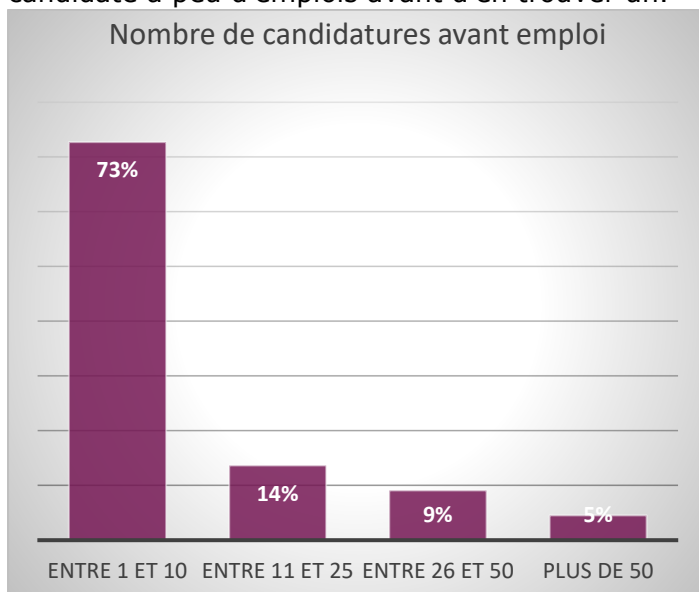


Situation actuelle

78% des répondants sont actuellement en emploi dans leur domaine de prédilection dont 14% exercent en complément, en libéral. Pour 82% des répondants, il s'agit d'un choix délibéré.



On note que les répondants n'ont pas eu de réelles difficultés à trouver un emploi, 73% d'entre eux ont candidaté à peu d'emplois avant d'en trouver un.

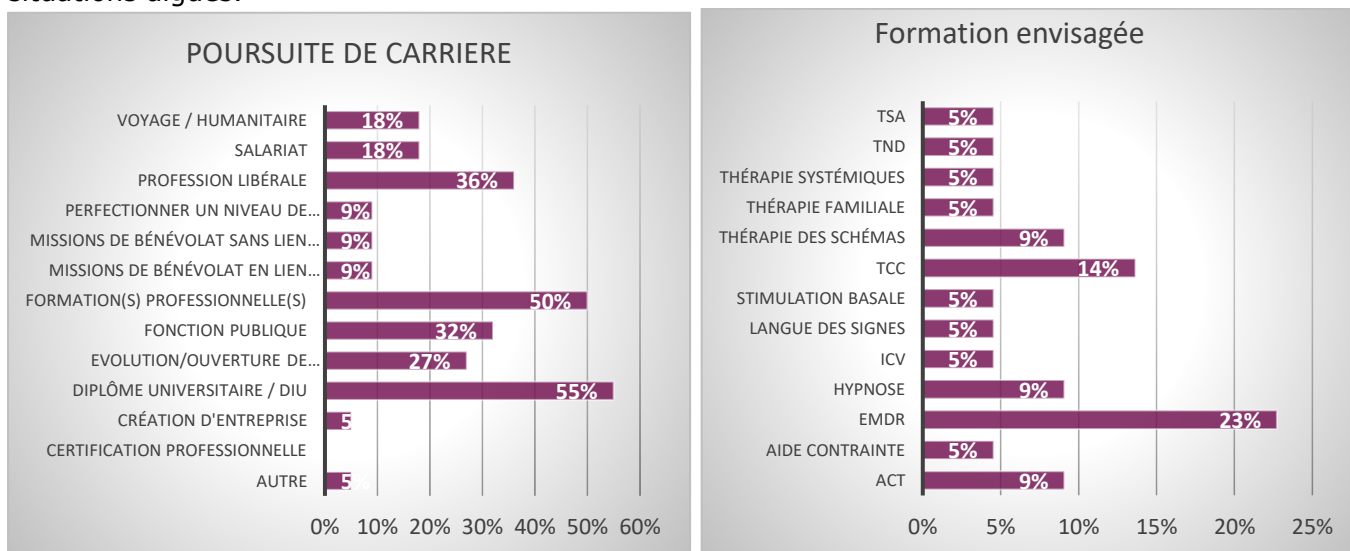


La majorité des répondants est restée en Occitanie et exerce à Toulouse et/ou dans les départements limitrophes. On remarque que la plupart des répondants est retournée dans sa région d'origine pour trouver un emploi.

Poursuite de la carrière

Pour la suite de leur carrière, c'est majoritairement la formation tout au long de la vie qui est envisagée par les répondants. Toutefois, l'installation en libéral reste une option très prisée.

Les formations les plus prisées sont l'EMDR et les TCC, deux thérapies brèves et utilisées dans des situations aiguës.

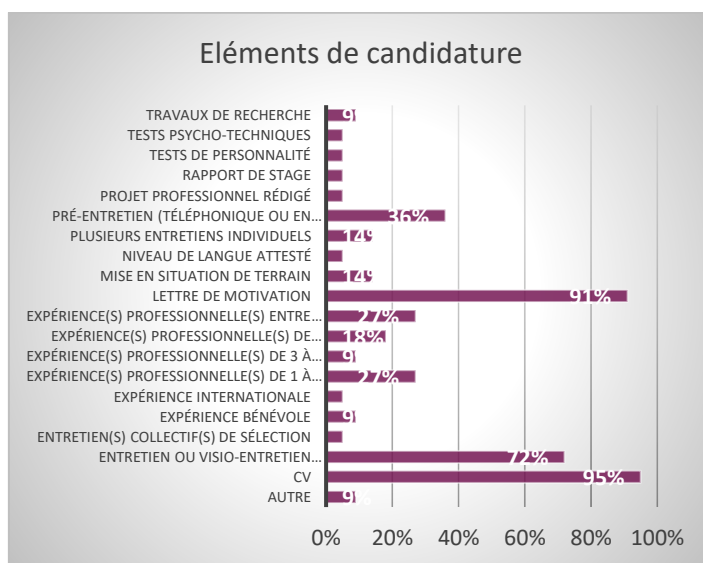


Concernant les Diplômes Universitaires envisagés, ce sont les soins palliatifs qui attirent le plus de répondants même si, la criminologie et la sexologie semblent toujours intéresser les professionnels de la psychologie.

Situation professionnelle actuelle

L'emploi

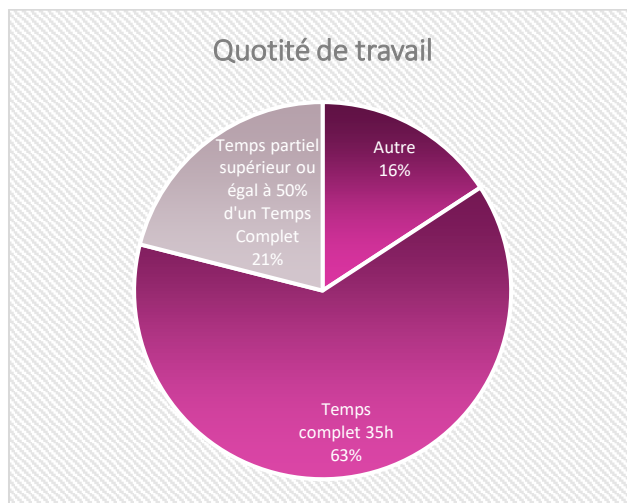
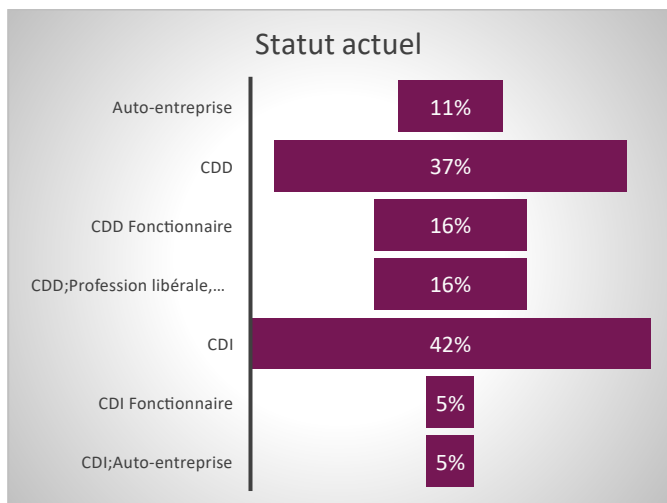
Pour accéder à l'emploi les éléments de candidature sont très classiques : CV, lettre de motivation et entretien d'embauche.



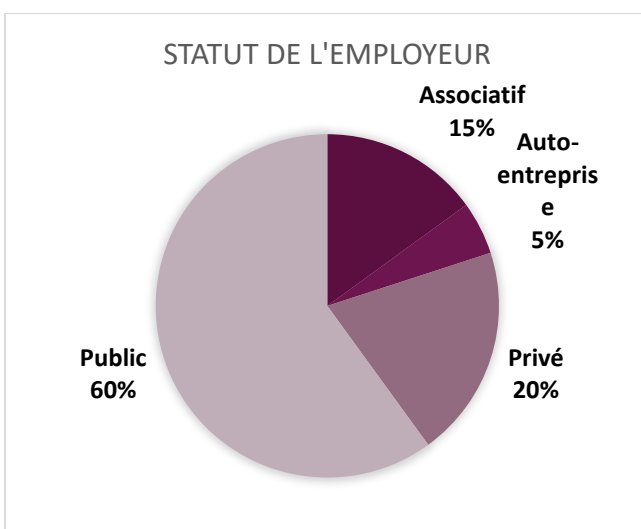
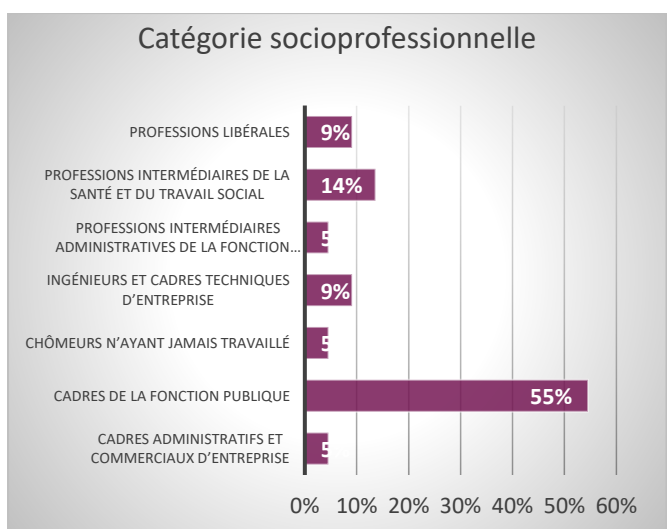
Les répondants déclarent avoir mis en moyenne, 2,2 mois à trouver un emploi.

Tous les répondants en emploi sont actuellement psychologues en poste.

La majorité des répondants en emploi exercent à temps complet. 16% cumulent poste en institution et installation en libéral. Le temps partiel est globalement subi pour les répondants en app d'emploi. Pour 84% d'entre eux, il ne s'agit pas d'un emploi alimentaire. Les répondants estiment leur emploi actuel en lien immédiat avec leur formation.



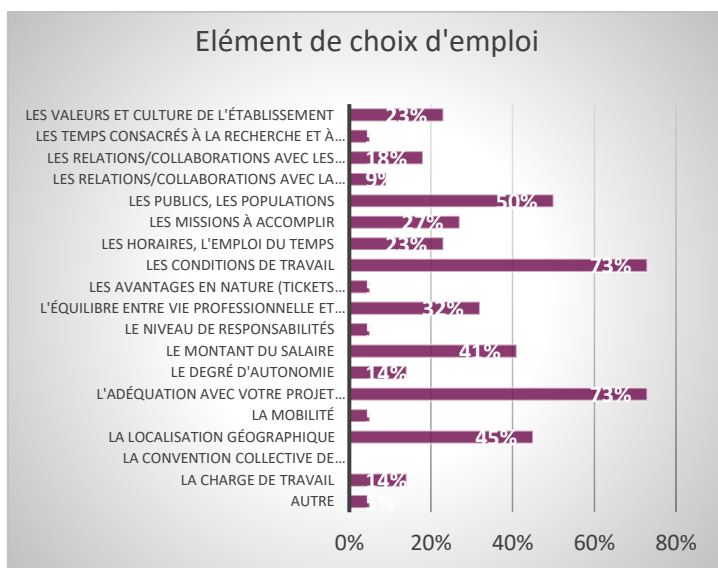
Les répondants se disent majoritairement Cadres ce qui s'explique par le fait qu'ils exercent dans le secteur public pour 60% d'entre eux. Ils exercent dans des structures entre 50 et 250 salariés en majorité (70%).



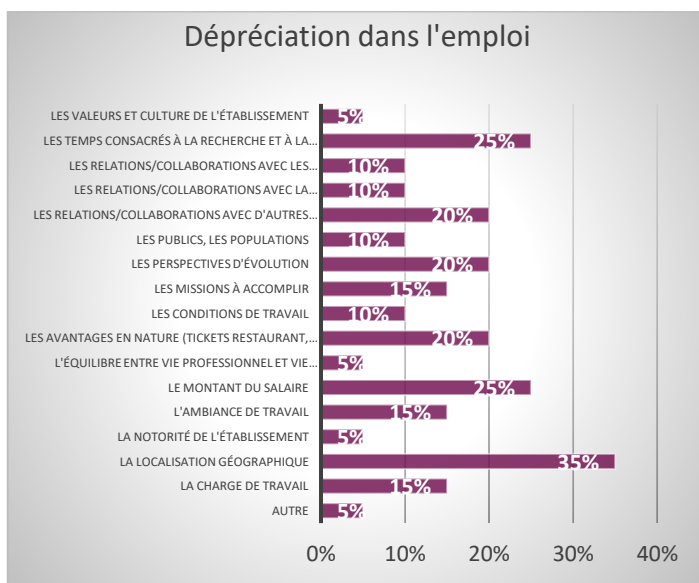
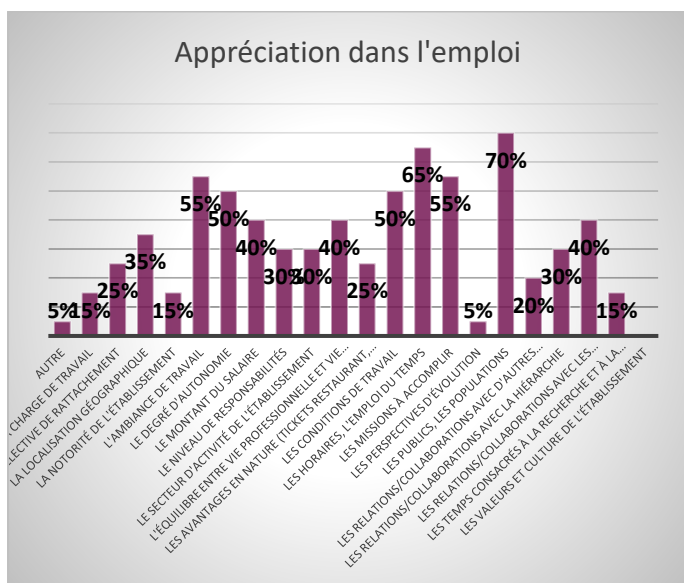
Les répondants exercent assez bien dans les spécialisations de leur Master.



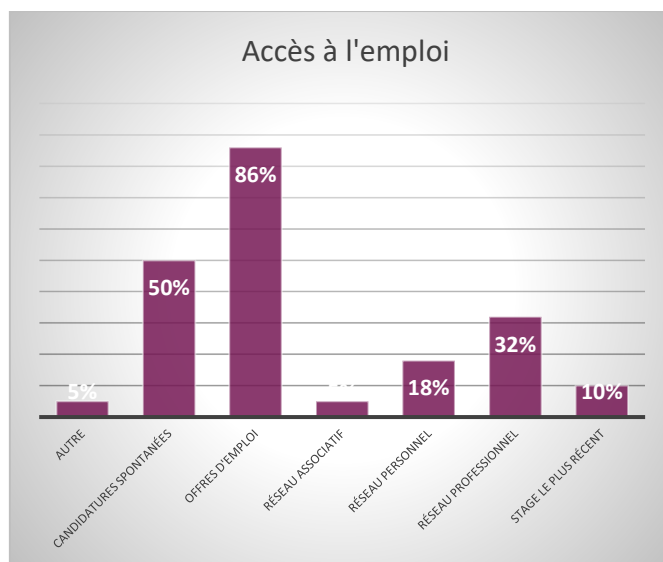
Pour choisir leur emploi les répondants regardent l'adéquation entre les missions et leur projet professionnel mais ils sont aussi attentifs aux conditions de travail.



Dans leur emploi actuel les répondants apprécient les publics traités, les horaires et l'ambiance de travail. La situation géographique de la structure, le manque de temps pour effectuer des recherches, de la veille et le montant du salaire sont, quant à eux, des bémols sur l'emploi actuel des répondants.



Pour accéder à l'emploi, les répondants ont utilisé des moyens classiques : les offres d'emploi et les candidatures spontanées.

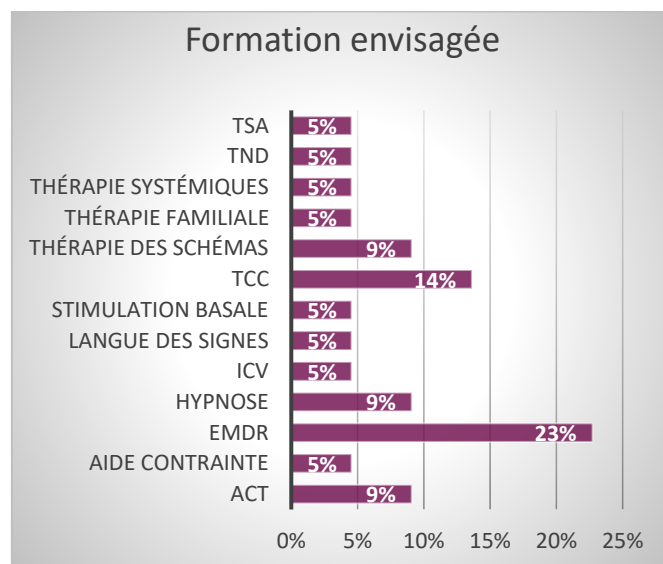


Revenus

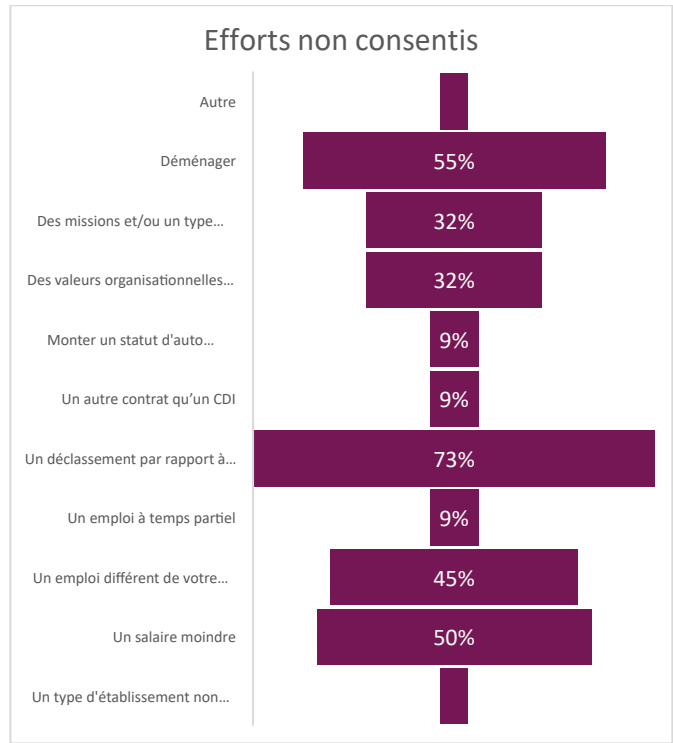
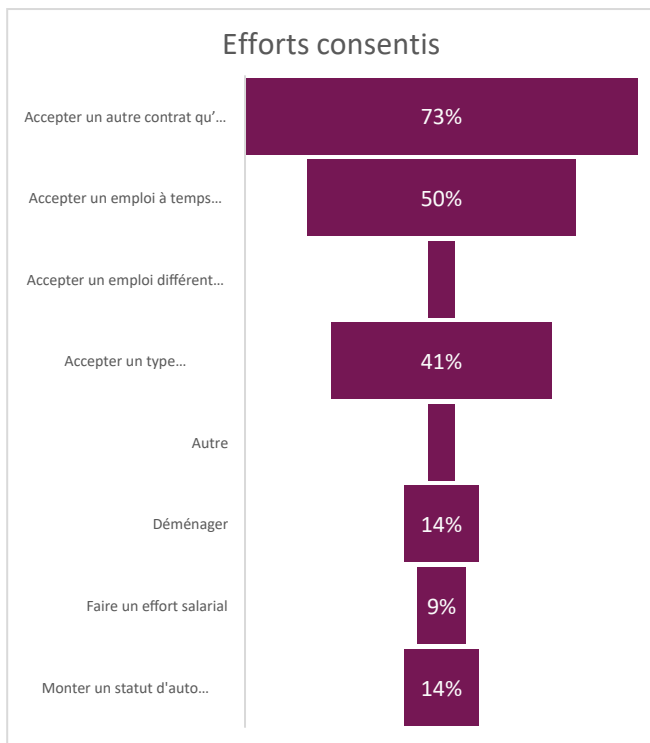
Les répondants en emploi indiquent gagner en moyenne 26 799€ bruts annuels (salaire médian de 28 000€). Au niveau national, le salaire moyen d'un psychologue en début de carrière s'élève à 26 400€.

Concernant le salaire mensuel net, les répondants déclarent un revenu de 1 910€ en moyenne (et une médiane de 1 900€). Au niveau national, le salaire moyen mensuel d'un psychologue en début de carrière s'élève à 1 898€.

Evolution professionnelle



Pour trouver un emploi, les répondants sont prêts à certains efforts mais pas à tout ; si le CDI n'est plus une condition *sine qua non* pour l'emploi, le déclassement apparaît comme rédhibitoire.



Les répondants sont satisfaits de leur formation

